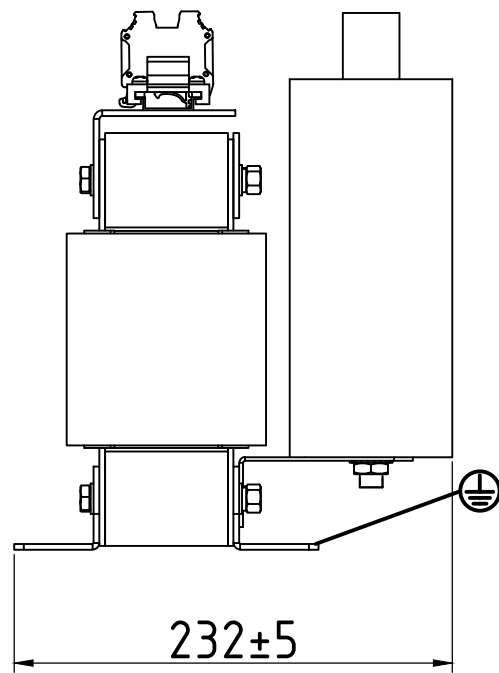
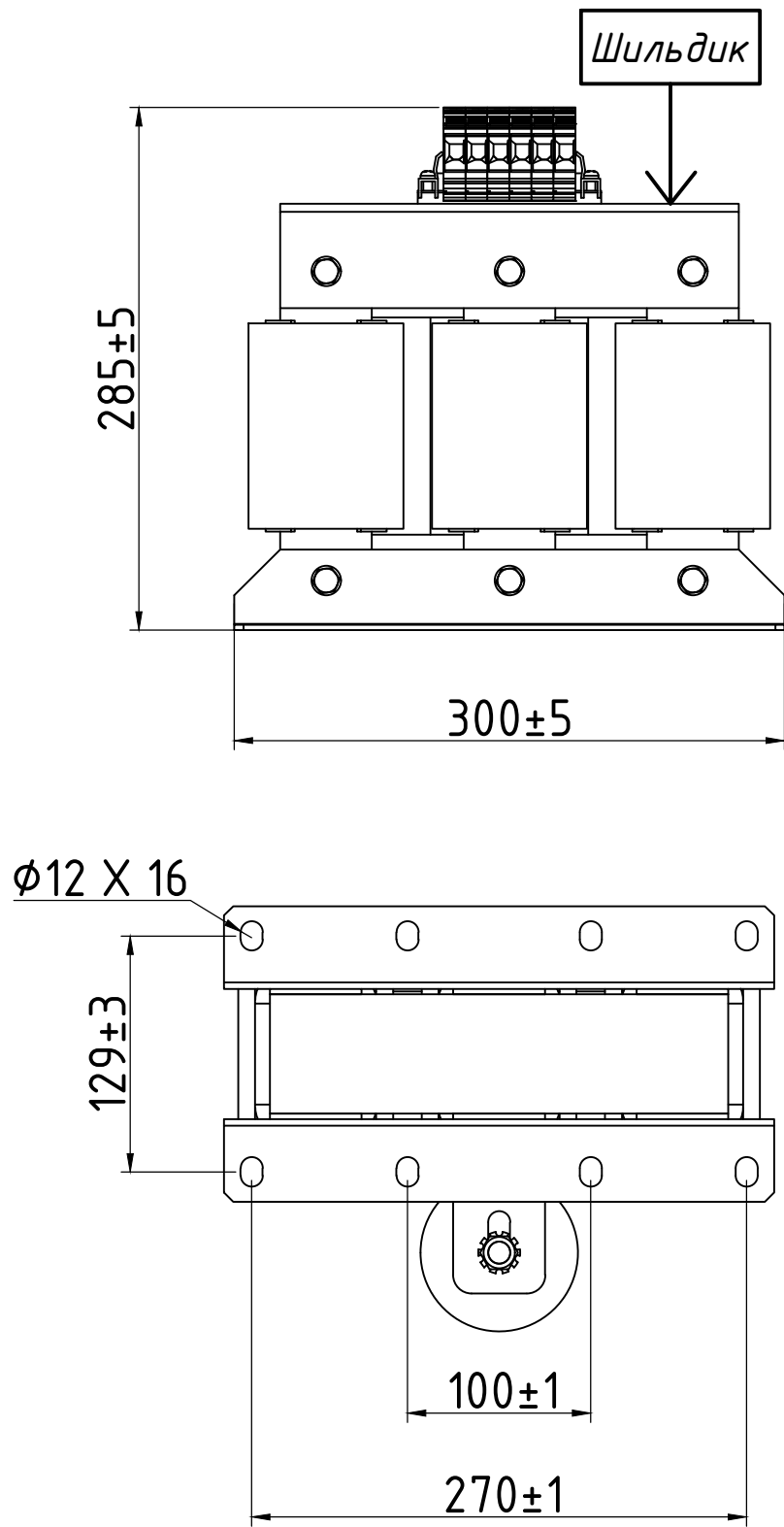


Инв. № подл.	Подп. и дата	Взам. инв. №	Инв. № дубл.	Подп. и дата



Синус-фильтр VEDA VFD

Тип/код: Sin-T4-062

Ном. напр-е/ток: 400 В/ 62 А

Частота электродвигателя: АС 0-70 Гц

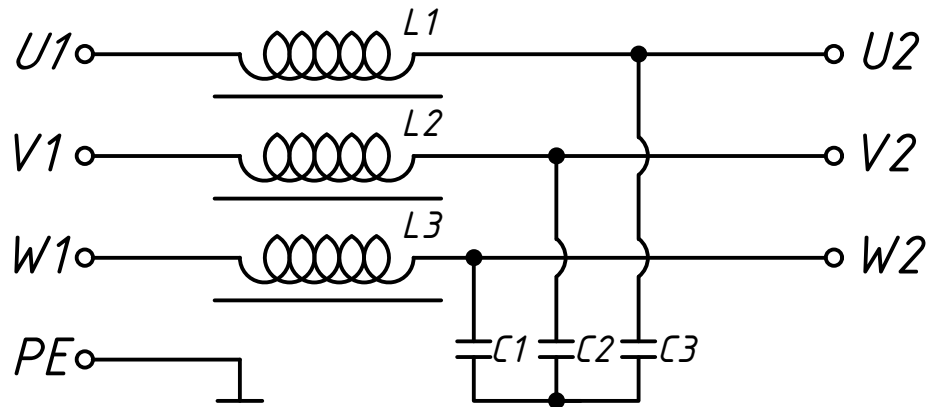
Несущая частота: 3-16 кГц

000 "Веда МК"

Вход

Выходные
клеммы
преобразователя
частоты

Схема электрическая принципиальная



Выход

Электро-
двигатель

					Sin-T4-062					
					Синус-фильтр VEDAVFD			Лит.	Масса	Масштаб
Изм.	Лист	№докум.	Подп.	Дата						
Разраб.					Габаритный чертеж					
Пров.										
Т. контр.								Лист	Листов	1
Н. контр.								000 "Веда МК"		
Утв.										